


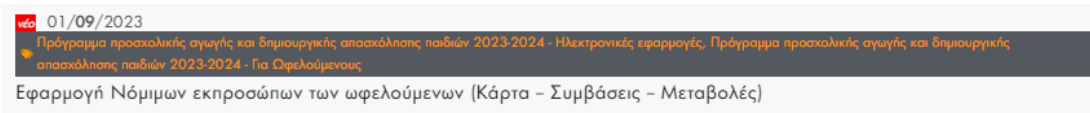
ΔΙΑΔΙΚΑΣΙΑ ΟΛΟΚΛΗΡΩΣΗΣ ΕΓΓΡΑΦΗΣ ΜΕΣΩ ΕΣΠΑ 2023-2024

1. Μπαίνετε στη σελίδα της ΕΕΤΑΑ (www.eetaa.gr) και πατάτε στο πρόγραμμα ΠΡΟΣΧΟΛΙΚΗΣ ΑΓΩΓΗΣ



ή θα μπειτε στη σελίδα του ΚΟΔΗΠ (www.kodip.gr) και θα πατήσετε το κουμπί Εξουσιοδότηση – κάρτα παρουσίας

2. Ειδική εφαρμογή ωφελούμενων : Εκτύπωση κάρτας παρουσίας – Μεταβολές



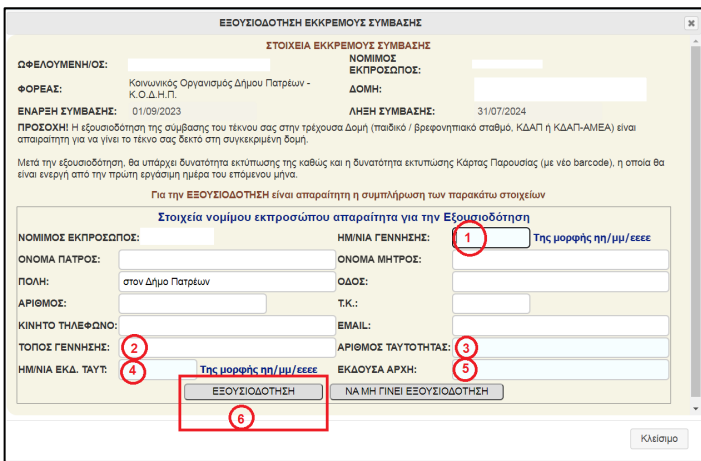
Εφαρμογή Νόμιμων εκπροσώπων των ωφελούμενων (Κάρτα - Συμβάσεις - Μεταβολές)

3. Πατάτε Είσοδος με διαπιστευτήρια TAXISNET και στη συνέχεια βάζετε κωδικούς taxisnet και πατάτε Είσοδο και μετά Εξουσιοδότηση

4. Στην πλατφόρμα που ανοίγει πατάτε το κουμπί Εξουσιοδότηση Νόμιμου Εκπροσώπου προς ΕΕΤΑΑ



5. Συμπληρώνετε τα στοιχεία στα πεδία που είναι κενά και μετά πατάτε το κουμπί ΕΞΟΥΣΙΟΔΟΤΗΣΗ



6. Τέλος πατάτε το κουμπί Εκτύπωση κάρτας παρουσίας

